

Programa: El Tolima nos une por la equidad y la participación de las mujeres.

Secretaría o Dependencia: Dirección Derechos de la Mujer

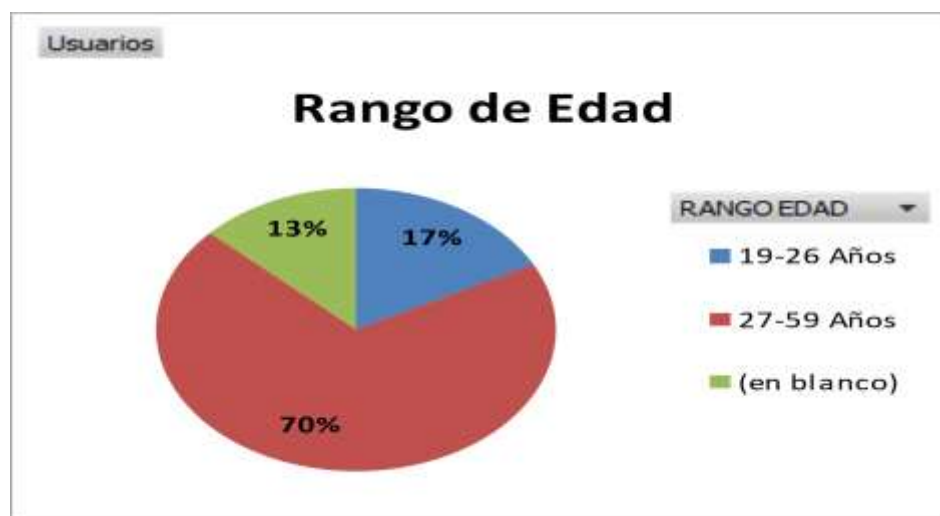
Proyecto: FORTALECIMIENTO DE LOS DERECHOS PARA LA EQUIDAD DE LAS MUJERES EN EL TOLIMA

META: EP5MP11 Implementar acciones de atención integral para la mujer en el marco de la ley 1257 de 2008 (normas de sensibilización, prevención y sanción de formas de violencia y discriminación contra las mujeres).

ACTIVIDADES REALIZADAS

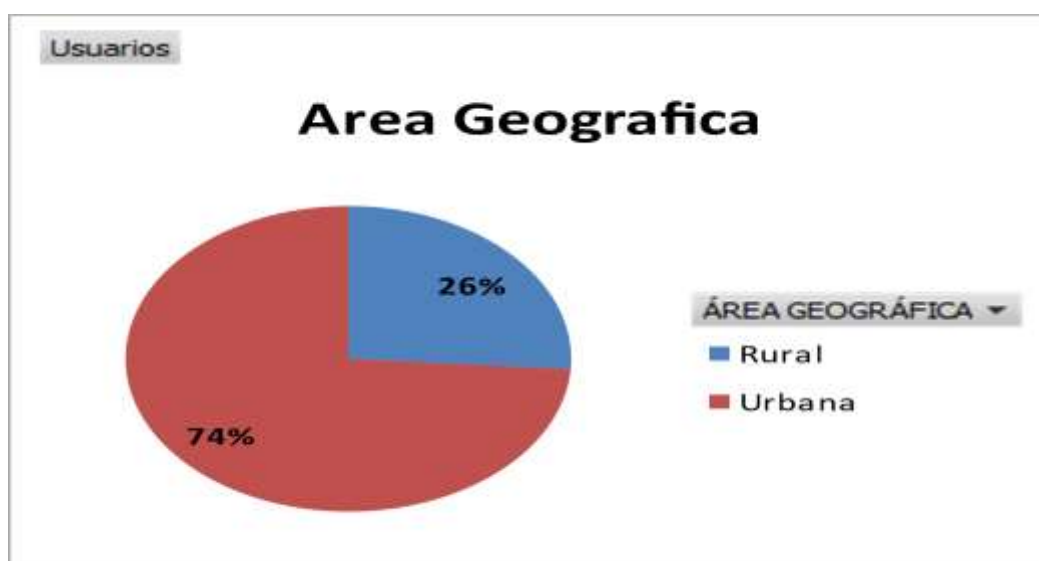
Sensibilización el marco de la ley 1257 de 2008: se continúa con el acompañamiento a los **47 municipios**, desarrollando asistencias técnicas presenciales y virtuales, las cuales se encuentran reportadas en la meta EP5MP10. Se han adelantado procesos de capacitación en el marco normativo-sensibilización de la ley 1257 de 2008 (normas de sensibilización, prevención y sanción de formas de violencia y discriminación contra las mujeres), capacitación en atención psicosocial con perspectiva de género; rutas y protocolos de atención, tipos de violencia, corresponsabilidad en el quehacer profesional; como también se han desarrollado las asistencias técnicas personalizadas con cada uno de los municipios del departamento, en donde a partir de las primeras rondas de asistencias realizadas en los meses febrero- marzo; como también en las asistencias técnicas personalizadas con cada municipio en los meses abril y mayo 2021, se logra atender a cada una de las necesidades requieren, y en relación a estas se han venido capacitando a los (as) funcionarios (as) en temas como; conformación de los actos administrativos del consejo comunitario de mujeres, comité de prevención de violencias contra la mujer, política pública y en general en cada una de las preguntas que se han realizado en las asistencias técnicas. De la misma manera se ha revisado los documentos anexos de los actos administrativos de cada municipio, que han adelantado posterior a las asistencias técnicas realizadas.

Dando cumplimiento a las acciones de atención integral a las mujeres víctimas de violencia en el departamento del Tolima; en la vigencia del presente año, durante el mes de mayo 2021, se han atendido **23 mujeres**; a continuación, se proyecta la caracterización de la población atendida.



Rango de Edad	Usuarios	% Porcentaje
19-26 Años	4	17,4%
27-59 Años	16	69,6%
(en blanco)	3	13,0%
Total general	23	100,0%

Se observa que el 70% de las usuarias atendidas desde la casa de la mujer empoderada se encuentra en el rango de edad de 27-59 años de edad; el 17% al rango de edad de 19 -26 años y el 13% no suministro esa información.



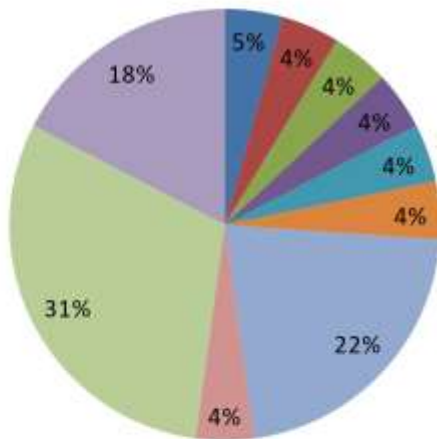
Área Geográfica	Usuarios	% Porcentaje
Rural	6	26,1%
Urbana	17	73,9%
Total general	23	100,0%

Usuarios

Atencion por Comunas

COMUNAS

- Comuna 1: Centro
- Comuna 2: Calambeo
- Comuna 3: San Simón
- Comuna 4: Piedrapintada
- Comuna 5: Jordan
- Comuna 7: Salado
- Comuna 9: Picaleña - Mirolindo
- Comuna 10: Estadio
- Otro



Comunas	Usuarios	% Porcentaje
Comuna 1: Centro	1	4,3%
Comuna 2: Calambeo	1	4,3%
Comuna 3: San Simón	1	4,3%
Comuna 4: Piedrapintada	1	4,3%
Comuna 5: Jordan	1	4,3%
Comuna 7: Salado	1	4,3%
Comuna 9: Picaleña - Mirolindo	5	21,7%
Comuna 10: Estadio	1	4,3%
Otro	7	30,4%
(en blanco)	4	17,4%
Total general	23	100,0%

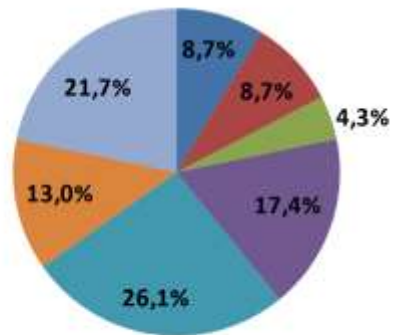


Municipio que Reporta	Usuarios	% Porcentaje
Coello	1	4,3%
Espinal	1	4,3%
Ibagué	19	82,6%
Roncesvalles	1	4,3%
Rovira	1	4,3%
Total general	23	100,0%

Usuarios

Tipo de Violencia

TIPO DE VIOLENCIAS

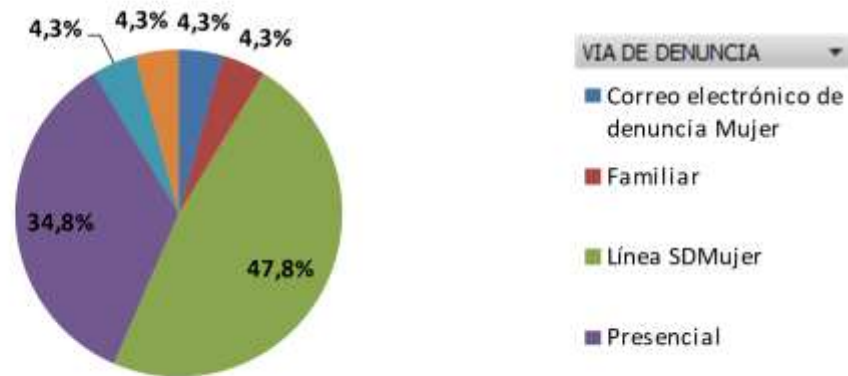


- AFECTACION EMOCIONAL
- ECONOMICA-PSICOLOGICA
- FISICA
- FISICA- PSICOLOGICA
- INTRAFAMILIAR
- PSICOLOGICA
- OTRO

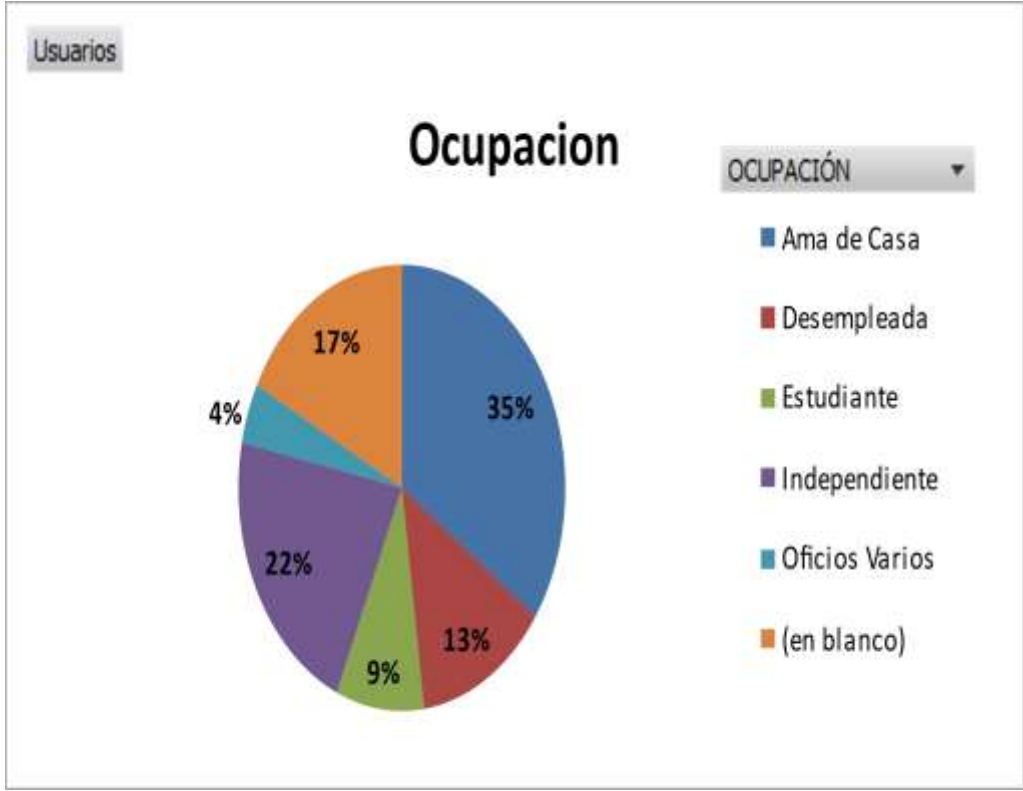
Tipo de Violencia	Usuarios	% Porcentaje
AFECTACION EMOCIONAL	2	8,7%
ECONOMICA-PSICOLOGICA	2	8,7%
FISICA	1	4,3%
FISICA- PSICOLOGICA	4	17,4%
INTRAFAMILIAR	6	26,1%
PSICOLOGICA	3	13,0%
OTRO	5	21,7%
Total general	23	100,0%

Usuarios

Vía de Denuncia



Vía de Denuncia	Usuarios	% Porcentaje
Correo electrónico de denuncia Mujer	1	4,3%
Familiar	1	4,3%
Línea SDMujer	11	47,8%
Presencial	8	34,8%
REMI	1	4,3%
(en blanco)	1	4,3%
Total general	23	100,0%



Ocupacion	Usuarios	% Porcentaje
Ama de Casa	8	34,8%
Desempleada	3	13,0%
Estudiante	2	8,7%
Independiente	5	21,7%
Oficios Varios	1	4,3%
(en blanco)	4	17,4%
Total general	23	100,0%


GRUPO ÉTNICO

Grupo Etnico	Usuarios	% Porcentaje
Mestiza	13	56,5%
Otro	1	4,3%
(en blanco)	9	39,1%
Total general	23	100,0%

ORIENTACIÓN SEXUAL

Orientación sexual	Usuarios	% Porcentaje
Heterosexual	21	91,3%
(en blanco)	2	8,7%
Total general	23	100,0%

Se logra atender oportunamente a las 23 mujeres que han requerido del apoyo durante el mes de mayo 2021: atención y seguimiento psicojurídico, atención psicológica frente a cada una de las necesidades requeridas. De igual manera se ha logrado articular con el área de empoderamiento para fortalecer a las mujeres en procesos de formación que mejoren su bienestar emocional, salud mental y calidad de vida.



LILIANA GONZALEZ MORA
Secretaria de la Mujer Departamental

Elaborado por:

Leidy Johanna Bonilla Ramos

Viviana Carolina García

Contratistas secretaria de la Mujer Departamento del Tolima

Aprobó: Paula Góngora.